



FenSeg

IP RESIDENCIAL 2021



IP RESIDENCIAL - 2019

NORTE

N° da população: 17.4 MM
N° Domicílios: 5.3 MM
N° Apólices: 177 Mil
Prêmio Total: 67 MM
IP Regional: 3,3%

CENTRO-OESTE

N° da população: 15.4 MM
N° Domicílios: 5.5 MM
N° Apólices: 591 Mil
Prêmio Total: 209 MM
IP Regional: 10,7%

BRASIL

N° da população: 204.4 MM
N° Domicílios: 72.2 MM
N° Apólices: 11.1 MM
Prêmio Total: 3.4 Bi
IP Regional: 15.8%



NORDESTE

N° da população: 56.5 MM
N° Domicílios: 19 MM
N° Apólices: 810 Mil
Prêmio Total: 253.6 MM
IP Regional: 4,3%

SUDESTE

N° da população: 85.7 MM
N° Domicílios: 31.4 MM
N° Apólices: 6.6 MM
Prêmio Total: 2 Bi
IP Regional: 21%

SUL

N° da população: 29.2 MM
N° Domicílios: 11 MM
N° Apólices: 3 MM
Prêmio Total: 799 MM
IP Regional: 26,8%

Fontes:
População: IBGE
Domicílios: PNAD 2019
Apólices e IP Regional: Inferidos IP Residencial
Prêmio: SUSEP 2019 + Microseguros

IP RESIDENCIAL - 2020

NORTE

N° da população: 18.4 MM
N° Domicílios: 5.5 MM
N° Apólices: 193 Mil
Prêmio Total: 75 MM
IP Regional: 3,5%

CENTRO-OESTE

N° da população: 16.5 MM
N° Domicílios: 5.6 MM
N° Apólices: 610 Mil
Prêmio Total: 236 MM
IP Regional: 10,8%

BRASIL

N° da população: 211.7 MM
N° Domicílios: 73.7 MM
N° Apólices: 10.7 MM
Prêmio Total: 3.5 Bi
IP Regional: 14,5%



NORDESTE

N° da população: 57.3 MM
N° Domicílios: 19.3 MM
N° Apólices: 1 MM
Prêmio Total: 287 MM
IP Regional: 5,2%

SUDESTE

N° da população: 89.2 MM
N° Domicílios: 32 MM
N° Apólices: 5.9 MM
Prêmio Total: 2 Bi
IP Regional: 18,4%

SUL

N° da população: 30.2 MM
N° Domicílios: 11 MM
N° Apólices: 3.1 MM
Prêmio Total: 886 MM
IP Regional: 28,3%

Fontes:
População: IBGE
Domicílios: PNAD 2019 + 2%
Apólices e IP Regional: Inferidos IP Residencial
Prêmio: SUSEP 2020 + Microseguros

IP RESIDENCIAL - 2021

NORTE

Nº da população: 18.6 MM
Nº Domicílios: 5.6 MM
Nº Apólices: 259 Mil
Prêmio Total: 92 MM
IP Regional: 4,6%

CENTRO-OESTE

Nº da população: 16.6 MM
Nº Domicílios: 5.8 MM
Nº Apólices: 746 Mil
Prêmio Total: 281 MM
IP Regional: 12,9%

BRASIL

Nº da população: 213.1 MM
Nº Domicílios: 75.1 MM
Nº Apólices: 12.7 MM
Prêmio Total: 4.1 Bi
IP Regional: 17,0%



NORDESTE

Nº da população: 57.6 MM
Nº Domicílios: 19.6 MM
Nº Apólices: 1.3 MM
Prêmio Total: 359 MM
IP Regional: 7,0%

SUDESTE

Nº da população: 89.8 MM
Nº Domicílios: 33 MM
Nº Apólices: 7.3 MM
Prêmio Total: 2.4 Bi
IP Regional: 22,3%

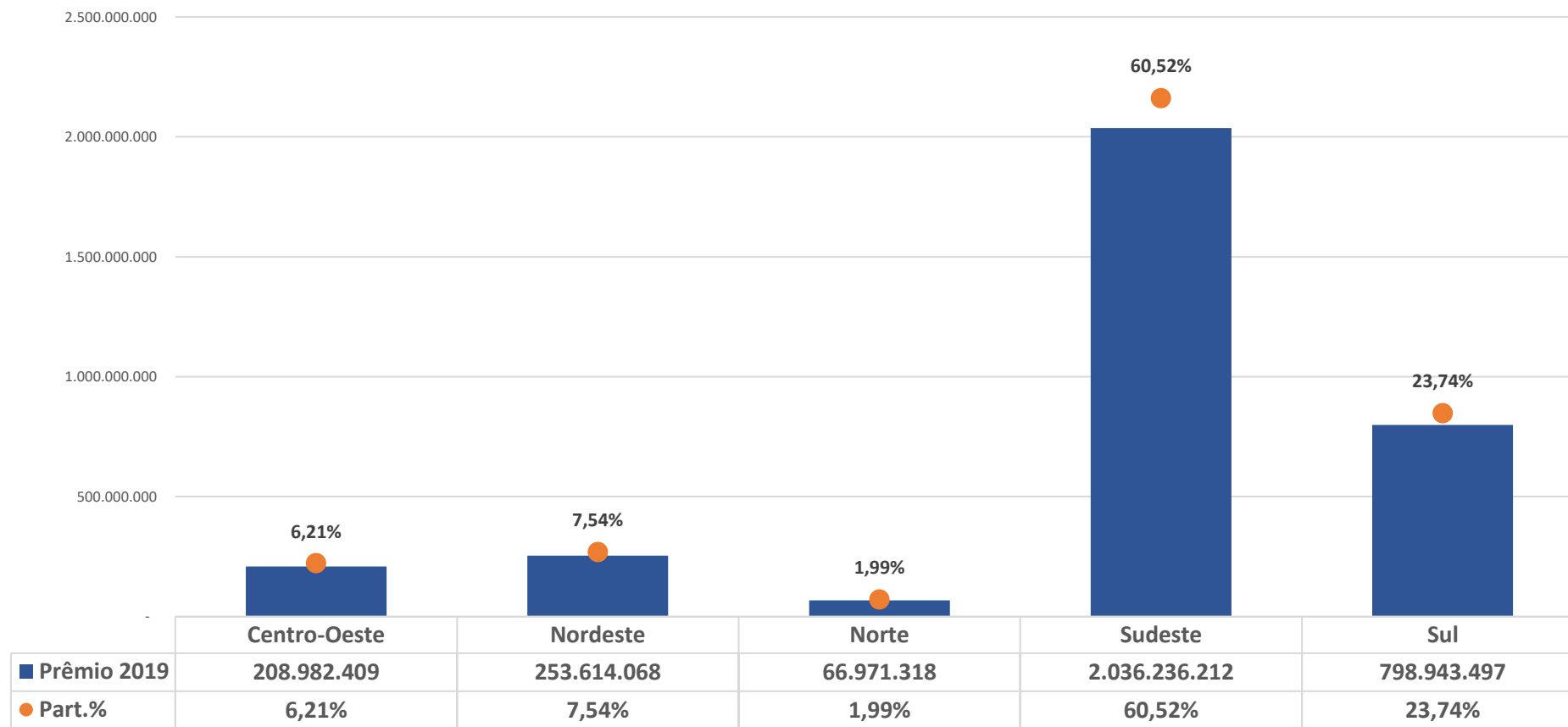
SUL

Nº da população: 30.4 MM
Nº Domicílios: 11.4 MM
Nº Apólices: 3.3 MM
Prêmio Total: 957 MM
IP Regional: 29,7%

Fontes:
População: IBGE
Domicílios: (PNAD 2019 + 2%) + 2%
Apólices e IP Regional: Inferidos IP Residencial
Prêmio: SUSEP 2021 + Microseguros



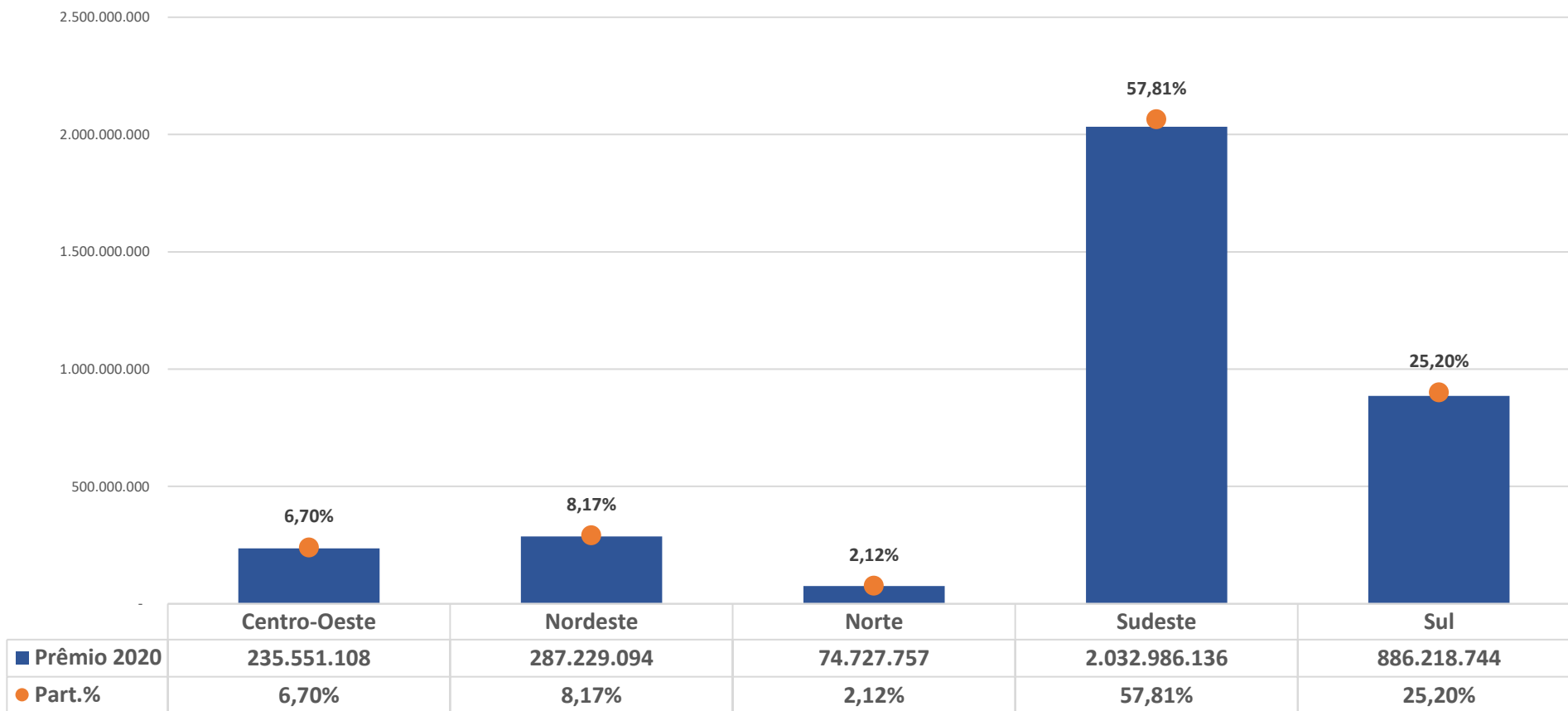
Prêmio e Participação % por Região



Fontes:
Prêmio: SUSEP 2019 + Microseguros



Prêmio e Participação % por Região

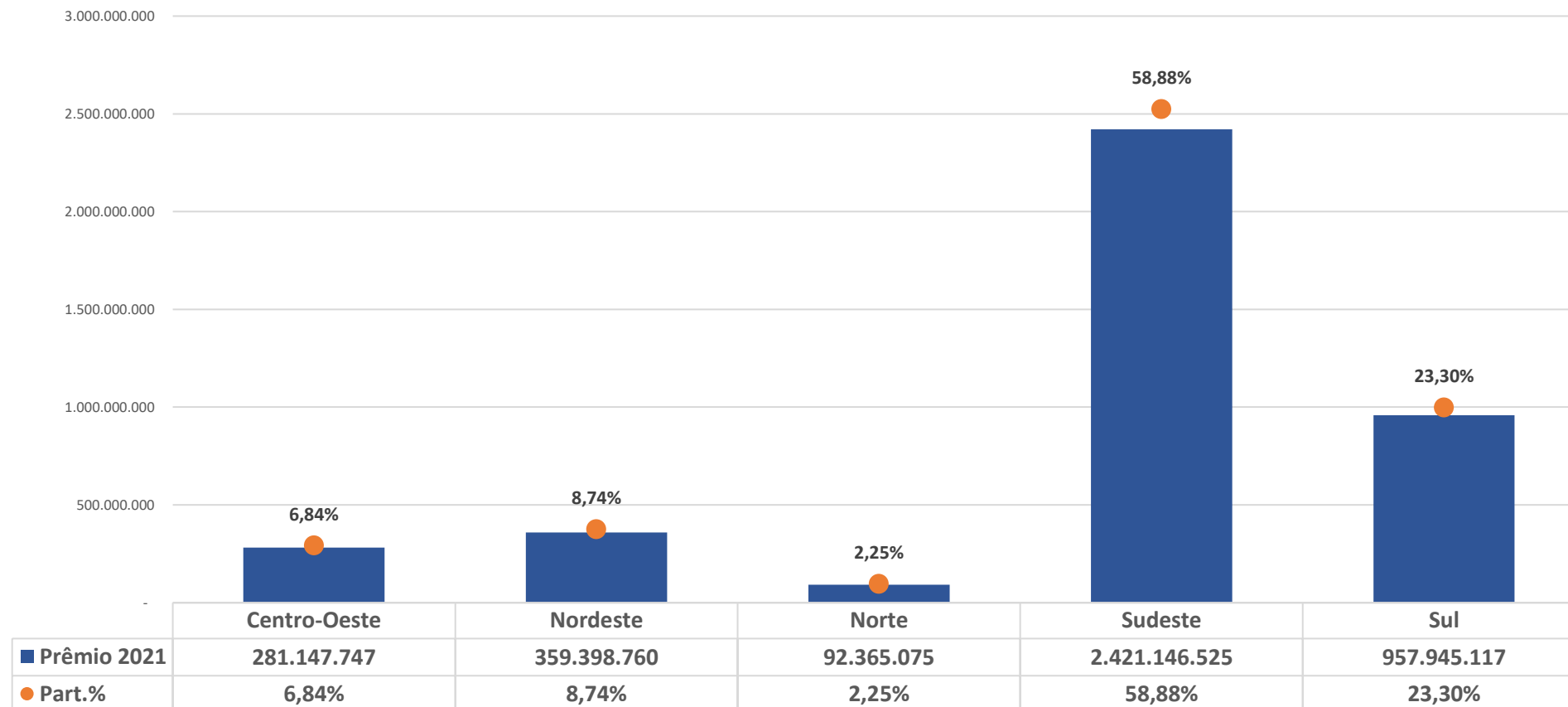


Fontes:
Prêmio: SUSEP 2020 + Microseguros

IP RESIDENCIAL - 2021



Prêmio e Participação % por Região

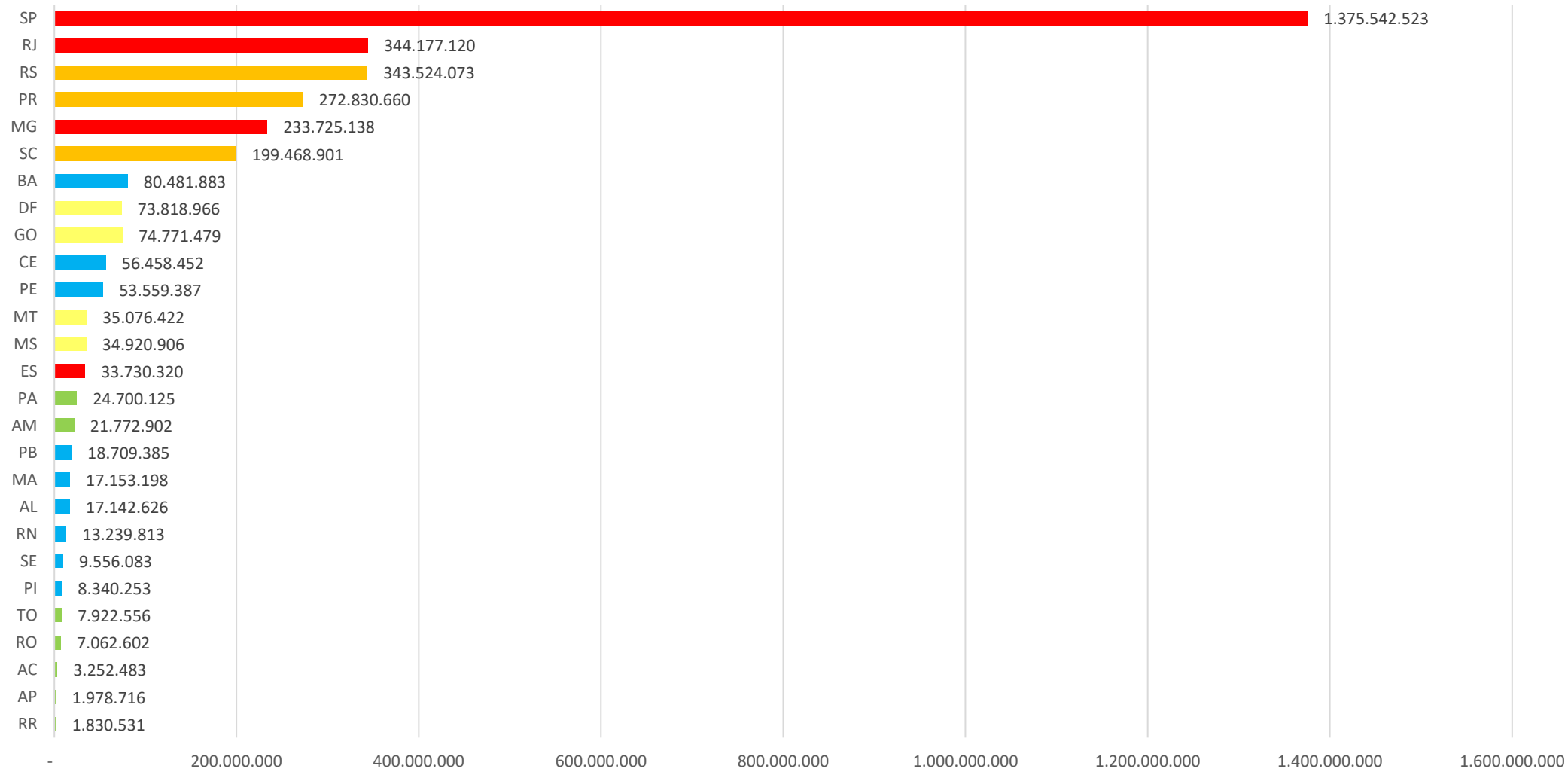


Fontes:
Prêmio: SUSEP 2021 + Microseguros

IP RESIDENCIAL - 2019



Prêmio 2019 por UF

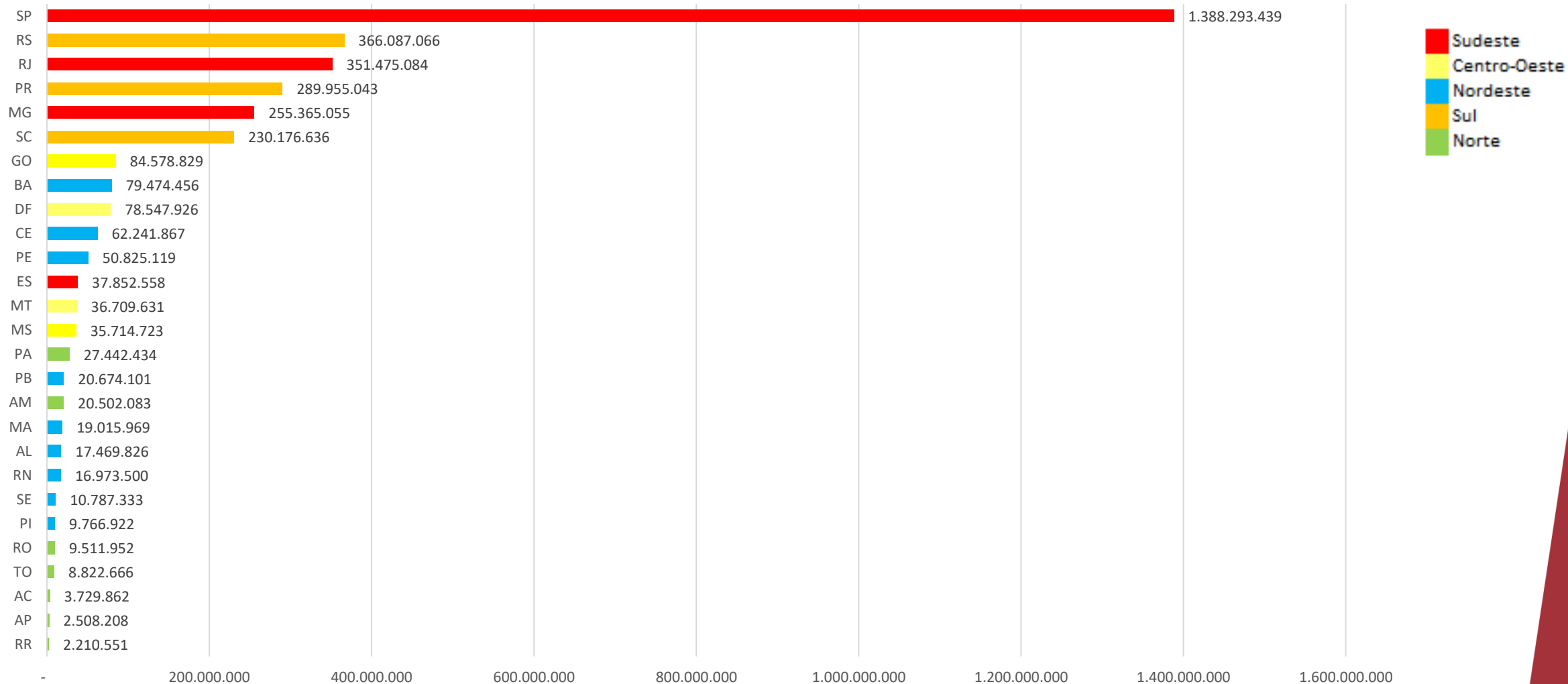


Fontes:
Prêmio: SUSEP 2019 + Microseguros

IP RESIDENCIAL - 2020



Prêmio 2020 por UF

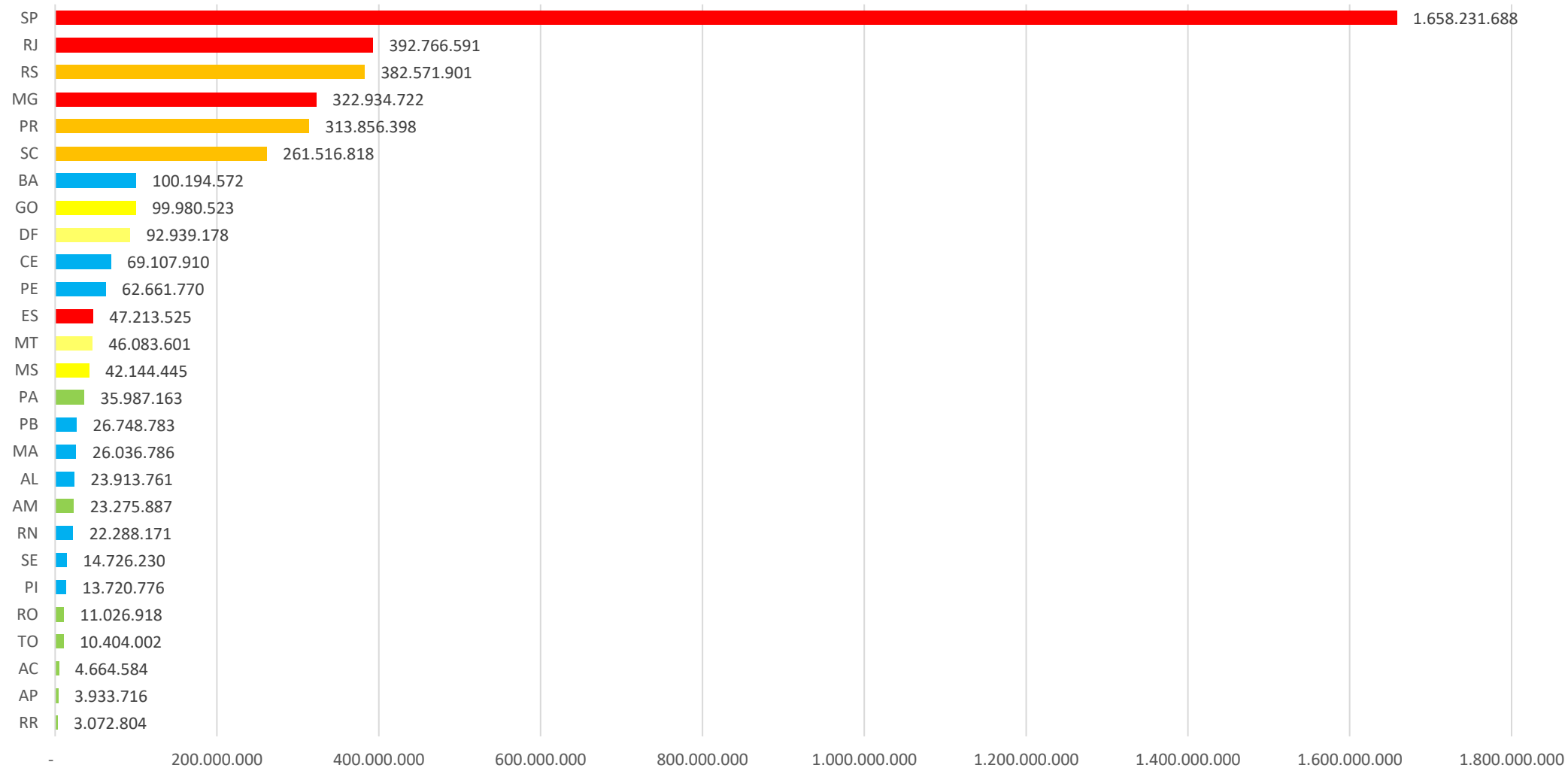


Fontes:
Prêmio: SUSEP 2020 + Microseguros

IP RESIDENCIAL - 2021



Prêmio 2021 por UF

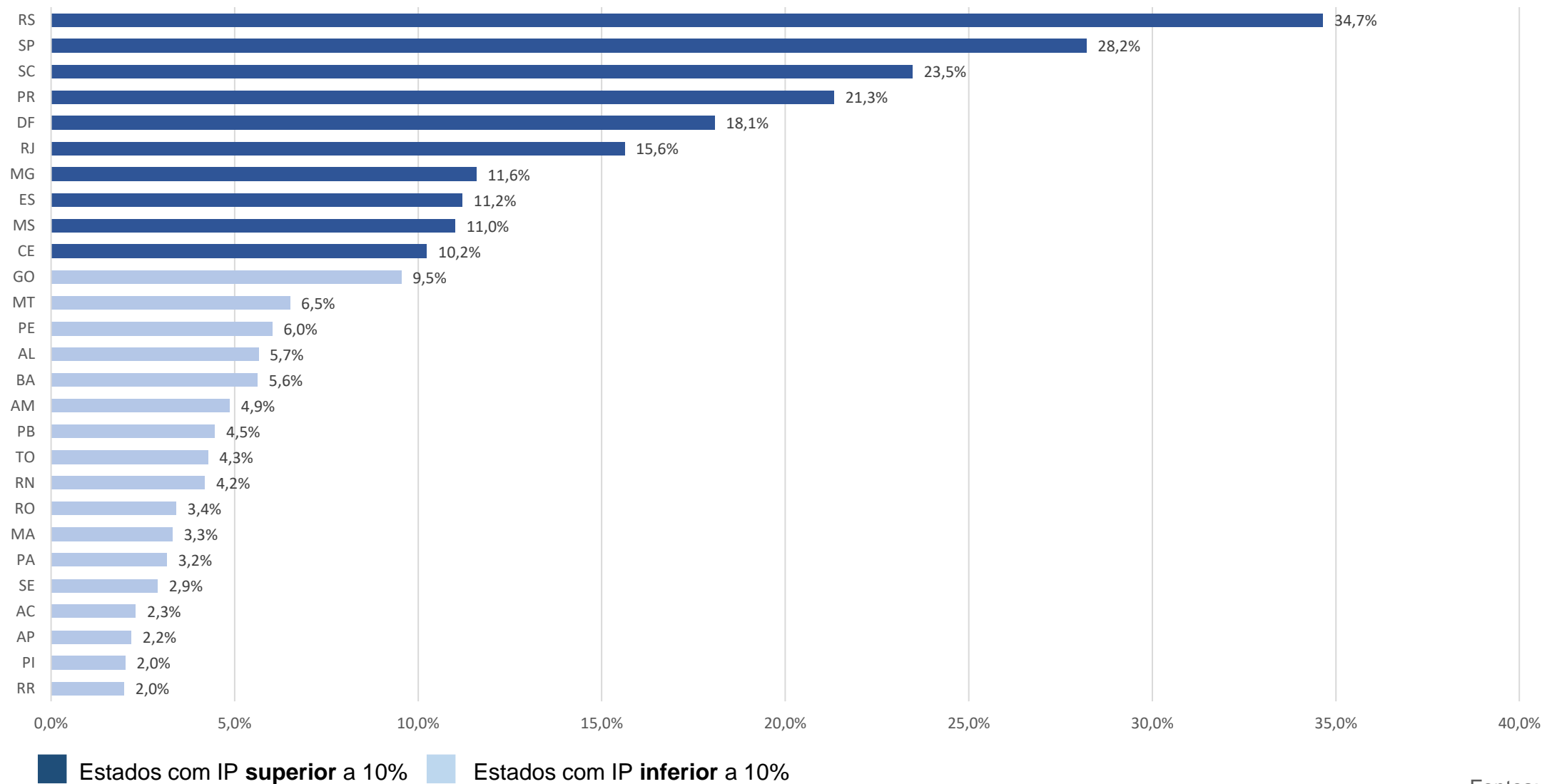


Fontes:
Prêmio: SUSEP 2021 + Microseguros

IP RESIDENCIAL - 2019



Índice de Penetração por UF - 2019

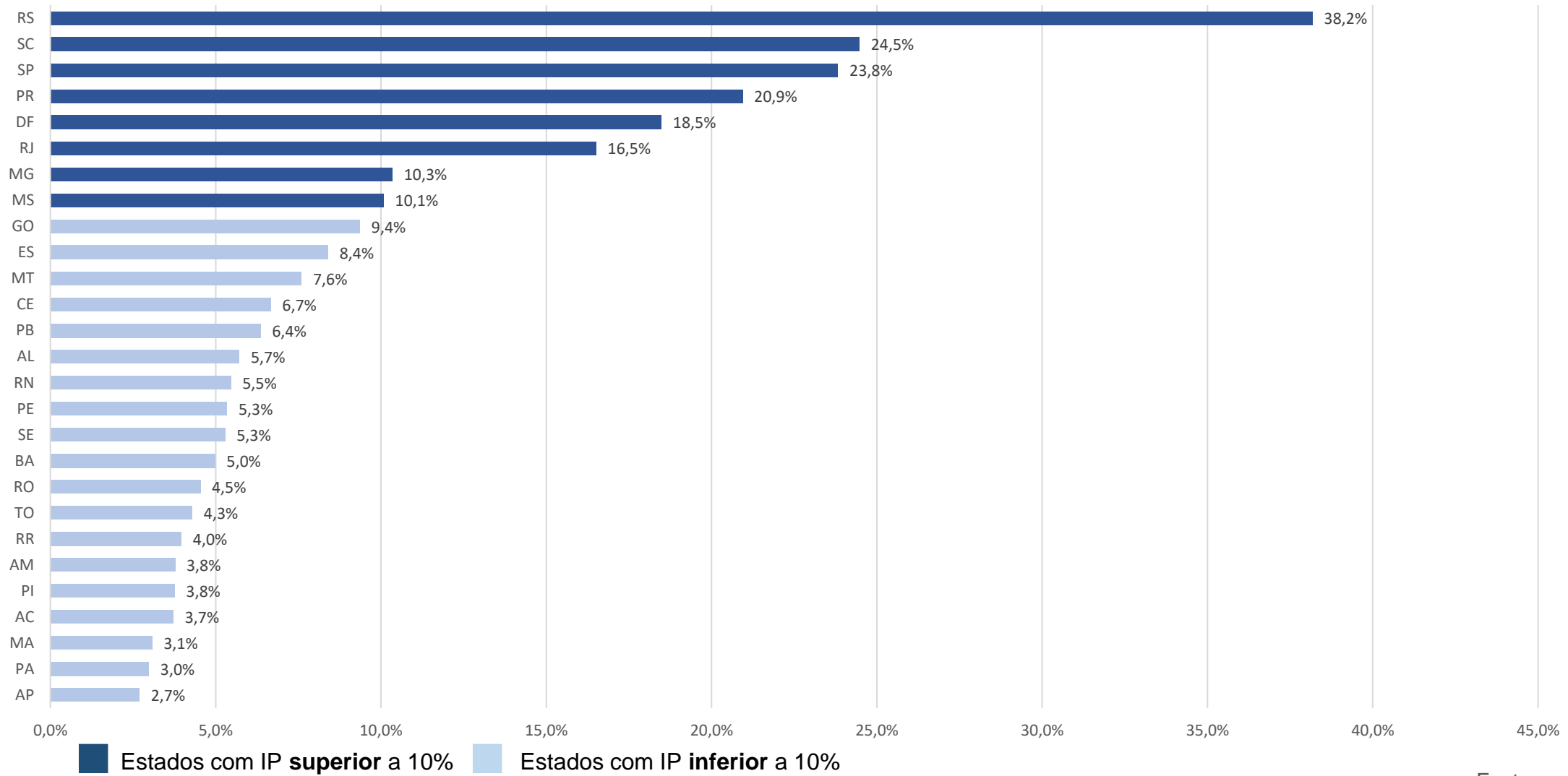


Fontes:
IP Regional: IP Residencial

IP RESIDENCIAL - 2020



Índice de Penetração por UF - 2020

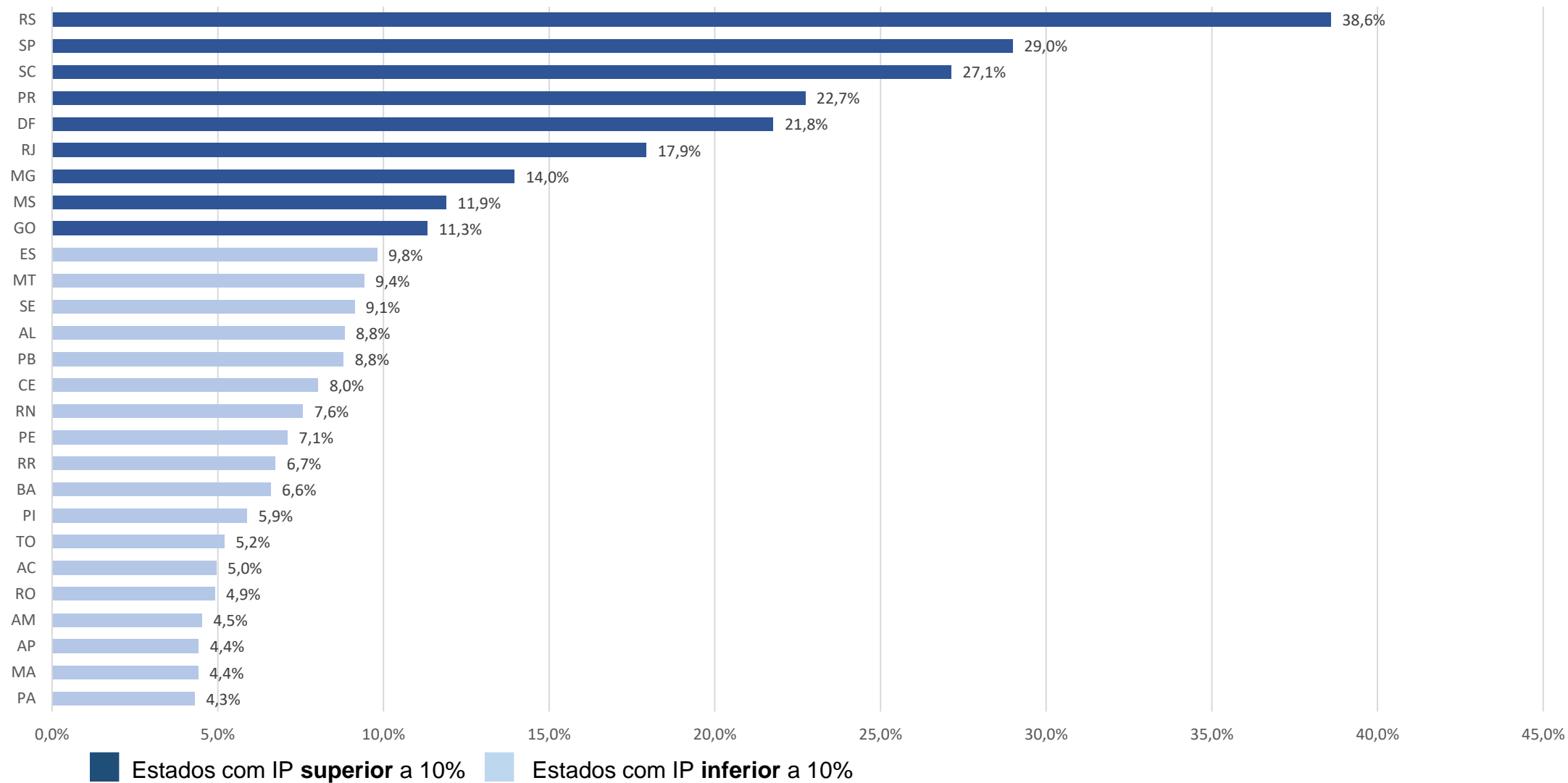


Fontes:
IP Regional: IP Residencial

IP RESIDENCIAL - 2021



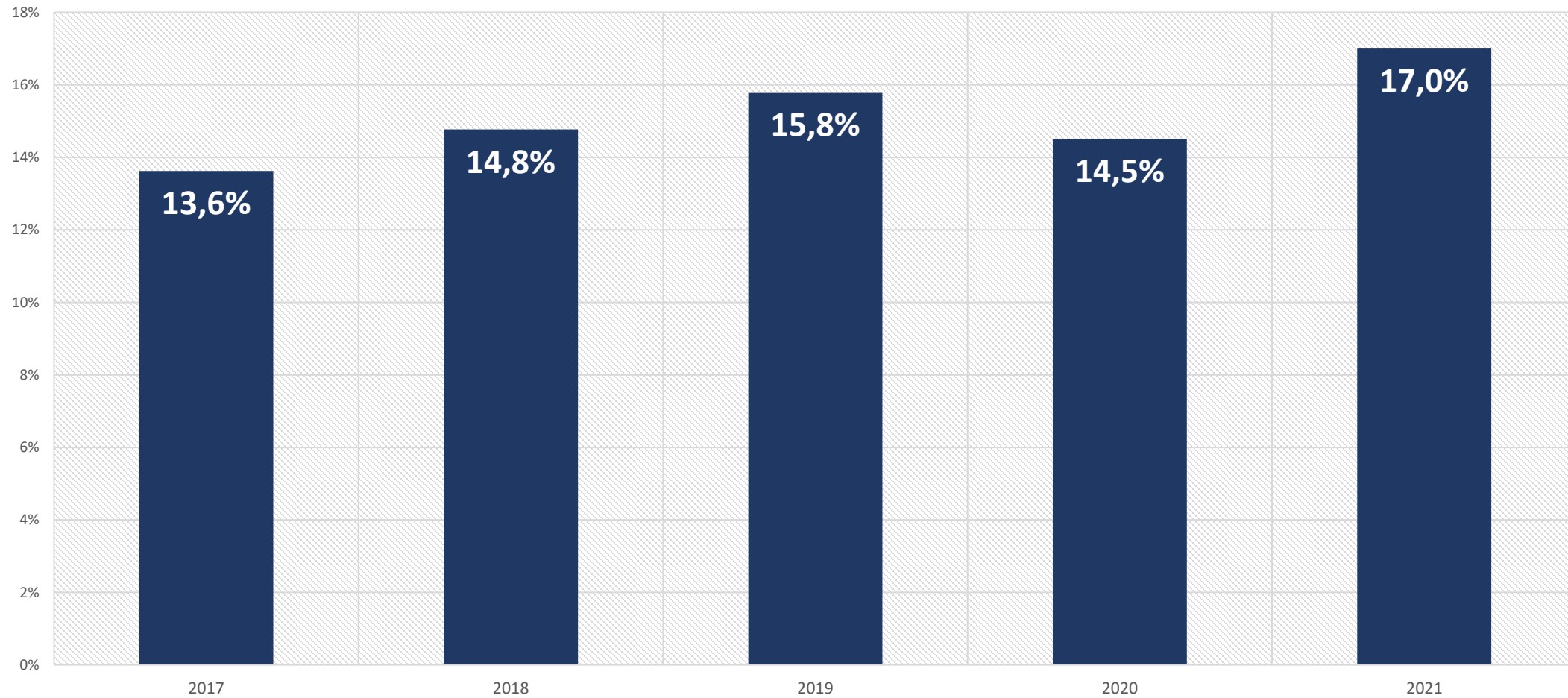
Índice de Penetração por UF - 2021



Fontes:
IP Regional: IP Residencial



Índice de Penetração por Ano



Fontes:
IP Regional: IP Residencial